

Produções Rondônia 2024

MANDIOCA



**PRODUÇÃO
TOTAL DO ESTADO**

361.016
TONELADAS



**DESTAQUE
NA PRODUÇÃO ANUAL**

PORTO VELHO

169.906
TONELADAS



**VARIAÇÃO*
PRODUÇÃO TOTAL**

– 3,59%

Fonte: IBGE, 2025.

*Variação em relação ao ano de 2023

Produções Rondônia 2024

CACAU



**PRODUÇÃO
TOTAL DO ESTADO**

8.716

TONELADAS

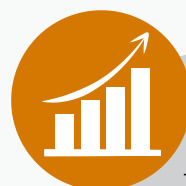


**DESTAQUE
NA PRODUÇÃO ANUAL**

JARU

2.455

TONELADAS



**VARIAÇÃO*
PRODUÇÃO TOTAL**

+ 72,49%

Fonte: IBGE, 2025.

*Variação em relação ao ano de 2023

Produções Rondônia 2024

BANANA



**PRODUÇÃO
TOTAL DO ESTADO**

81.649

TONELADAS



**DESTAQUE
NA PRODUÇÃO ANUAL**

PORTO VELHO

22.867

TONELADAS



**VARIAÇÃO*
PRODUÇÃO TOTAL**

— 1,69%

Fonte: IBGE, 2025.

*Variação em relação ao ano de 2023

Produções Rondônia 2024

ARROZ



**PRODUÇÃO
TOTAL DO ESTADO**

146.638

TONELADAS



**DESTAQUE
NA PRODUÇÃO ANUAL**

PIMENTEIRAS DO OESTE

32.217

TONELADAS



**VARIAÇÃO*
PRODUÇÃO TOTAL**

+ 29,51%

Fonte: IBGE, 2025.

*Variação em relação ao ano de 2023

Produções Rondônia 2024

ABACAXI



**PRODUÇÃO
TOTAL DO ESTADO**

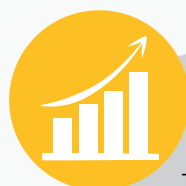
23.581
MIL FRUTOS



**DESTAQUE
NA PRODUÇÃO ANUAL**

PORTO VELHO

6.425
MIL FRUTOS



**VARIAÇÃO*
PRODUÇÃO TOTAL**

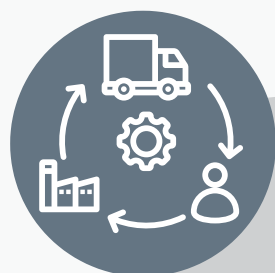
+ 5,72%

Fonte: IBGE, 2025.

*Variação em relação ao ano de 2023

Produções Rondônia 2024

AÇAÍ



**PRODUÇÃO
TOTAL DO ESTADO**

2.629

TONELADAS



**DESTAQUE
NA PRODUÇÃO ANUAL**

PORTO VELHO

1.030

TONELADAS



**VARIAÇÃO*
PRODUÇÃO TOTAL**

— 1,31%

Fonte: IBGE, 2025.

*Variação em relação ao ano de 2023

Produções Rondônia 2024



CANA-DE-AÇÚCAR



**PRODUÇÃO
TOTAL DO ESTADO**

19.095

TONELADAS



**DESTAQUE
NA PRODUÇÃO ANUAL**

PORTO VELHO

2.258

TONELADAS



**VARIAÇÃO*
PRODUÇÃO TOTAL**

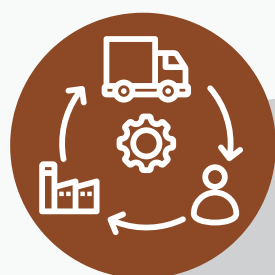
– 9,81%

Fonte: IBGE, 2025.

*Variação em relação ao ano de 2023

Produções Rondônia 2024

FEIJÃO



**PRODUÇÃO
TOTAL DO ESTADO**

1.356
TONELADAS



**DESTAQUE
NA PRODUÇÃO ANUAL**

ALTA FLORESTA D'OESTE

357
TONELADAS



**VARIAÇÃO*
PRODUÇÃO TOTAL**

– 44,53%

Fonte: IBGE, 2025.

*Variação em relação ao ano de 2023

Produções Rondônia 2024

MARACUJÁ



**PRODUÇÃO
TOTAL DO ESTADO**

3.556

TONELADAS

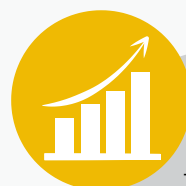


**DESTAQUE
NA PRODUÇÃO ANUAL**

PRESIDENTE MÉDICI

704

TONELADAS



**VARIAÇÃO*
PRODUÇÃO TOTAL**

+ 10,19%

Fonte: IBGE, 2025.

*Variação em relação ao ano de 2023

Produções Rondônia 2024

GOIABA



**PRODUÇÃO
TOTAL DO ESTADO**

867

TONELADAS

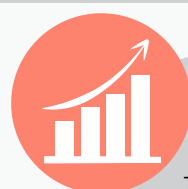


**DESTAQUE
NA PRODUÇÃO ANUAL**

ALTO ALEGRE DOS PARECIS

117

TONELADAS



**VARIAÇÃO*
PRODUÇÃO TOTAL**

+ 16,21%

Fonte: IBGE, 2025.

*Variação em relação ao ano de 2023

Produções Rondônia 2024

LARANJA



**PRODUÇÃO
TOTAL DO ESTADO**

4.043

TONELADAS



**DESTAQUE
NA PRODUÇÃO ANUAL**

ROLIM DE MOURA

850

TONELADAS



**VARIAÇÃO*
PRODUÇÃO TOTAL**

— 9,67%

Fonte: IBGE, 2025.

*Variação em relação ao ano de 2023

Produções Rondônia 2024



LIMÃO



**PRODUÇÃO
TOTAL DO ESTADO**

3.280

TONELADAS



**DESTAQUE
NA PRODUÇÃO ANUAL**

PORTO VELHO

1.115

TONELADAS



**VARIAÇÃO*
PRODUÇÃO TOTAL**

— 22,62%

Fonte: IBGE, 2025.

*Variação em relação ao ano de 2023

Produções Rondônia 2024

MAMÃO



**PRODUÇÃO
TOTAL DO ESTADO**

4.631
TONELADAS



**DESTAQUE
NA PRODUÇÃO ANUAL**

CACOAL

1.581
TONELADAS



**VARIAÇÃO*
PRODUÇÃO TOTAL**


– 4,25%

Fonte: IBGE, 2025.

*Variação em relação ao ano de 2023

Produções Rondônia 2024

MELANCIA



**PRODUÇÃO
TOTAL DO ESTADO**


19.583
TONELADAS



**DESTAQUE
NA PRODUÇÃO ANUAL**

PORTO VELHO

4.000
TONELADAS



**VARIAÇÃO*
PRODUÇÃO TOTAL**

+ 2,99%

Fonte: IBGE, 2025.

*Variação em relação ao ano de 2023

Produções Rondônia 2024



SORGO



**PRODUÇÃO
TOTAL DO ESTADO**

1.383
TONELADAS



**DESTAQUE
NA PRODUÇÃO ANUAL**

NOVA MAMORÉ

360
TONELADAS



**VARIAÇÃO*
PRODUÇÃO TOTAL**

– 15,87%

Fonte: IBGE, 2025.

*Variação em relação ao ano de 2023

Produções Rondônia 2024

TOMATE



**PRODUÇÃO
TOTAL DO ESTADO**

5.359
TONELADAS



**DESTAQUE
NA PRODUÇÃO ANUAL**

SANTA LUZIA D'OESTE

1.000
TONELADAS



**VARIAÇÃO*
PRODUÇÃO TOTAL**

– 9,46%

Fonte: IBGE, 2025.

*Variação em relação ao ano de 2023

Produções Rondônia 2024

TANGERINA



**PRODUÇÃO
TOTAL DO ESTADO**

727

TONELADAS



**DESTAQUE
NA PRODUÇÃO ANUAL**

MINISTRO ANDREAZZA

240

TONELADAS



**VARIAÇÃO*
PRODUÇÃO TOTAL**

+ 27,32%

Fonte: IBGE, 2025.

*Variação em relação ao ano de 2023

Produções Rondônia 2024

URUCUM



**PRODUÇÃO
TOTAL DO ESTADO**

772

TONELADAS



**DESTAQUE
NA PRODUÇÃO ANUAL**

CABIXI

117

TONELADAS



**VARIAÇÃO*
PRODUÇÃO TOTAL**

– 2,77%

Fonte: IBGE, 2025.

*Variação em relação ao ano de 2023