

D
A
D
O
S


D
E

R
O
N
D
Ô
N
I
A



SISCAC

RONDÔNIA: Exportações



Exportações e importações de Rondônia

Jan/Fev/Mar (2026)

Janeiro 2026

Boletim Mensal: Comércio Exterior

Equipe Técnica: Caio Rennê Alfaia de Souza [Assessor X] | Hilda Coelho Gomes Denny [Economista] | Jorge Cesar Ugalde [Assessor III] | Luciano Matos Jucá Junior [Especialista em Políticas Públicas e Gestão Governamental] | Rosângela Lopes Cortez [Agente Administrativo] | Sydney Dias da Silva [Economista] | Teresa Cristina Simoni [Administradora]



Valor total de exportação

Em milhões de dólares Free On Board (US\$ FOB)

\$178,16 Mi

Variação em relação ao
mês anterior do mesmo ano

-9,35%

Variação em relação ao
mesmo mês do ano anterior

8,10%



Total de quilogramas exportados

Em toneladas

132,16 Mil

Variação em relação ao
mês anterior do mesmo ano

72,67%

Variação em relação ao
mesmo mês do ano anterior

-48,10%



Valor total de importação

Em milhões de dólares Free On Board (US\$ FOB)

\$238,85 Mi

Variação em relação ao
mês anterior do mesmo ano

-39,58%

Variação em relação ao
mesmo mês do ano anterior

53,43%



Total de quilogramas importados

Em toneladas

293,49 Mil

Variação em relação ao
mês anterior do mesmo ano

-11,22%

Variação em relação ao
mesmo mês do ano anterior

76,40%

Saldo da Balança Comercial

Jan (2026)

Saldo da balança comercial

Em milhões de dólares Free On Board (US\$ FOB)

(\$60,70 Mi)

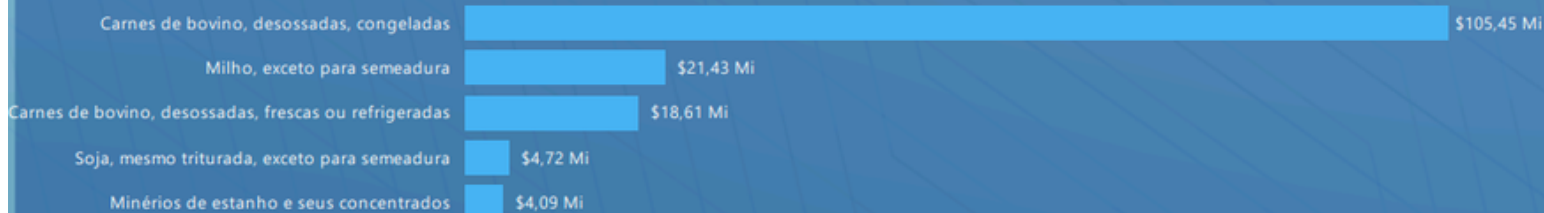
Fonte: Observatório do Desenvolvimento Regional. Edição 1/26

Link de acesso:

<https://observatorio.sepog.ro.gov.br/c/boletim-mensal---a-partir-de-2024/df43c5e3-f806-ef11-8b51-de322d339400>

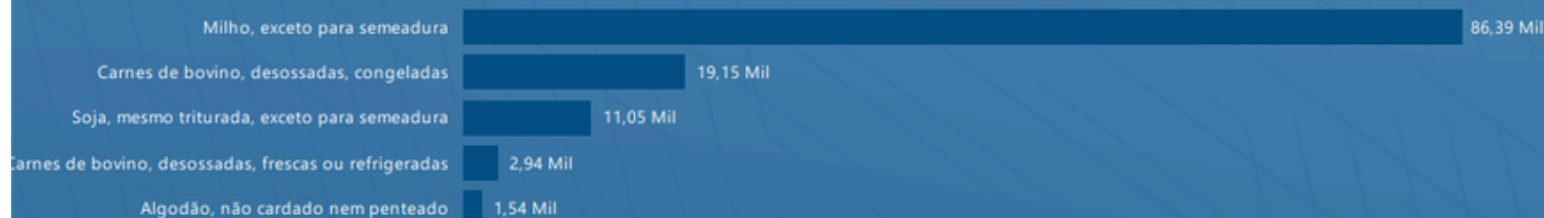
Exportação: Valor jan (2026)

EXPORTAÇÃO (Valor)



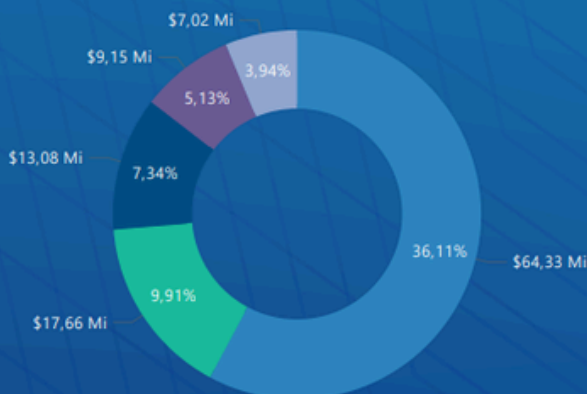
Exportação: (Volume) Toneladas jan (2026)

EXPORTAÇÃO (Volume) - Toneladas

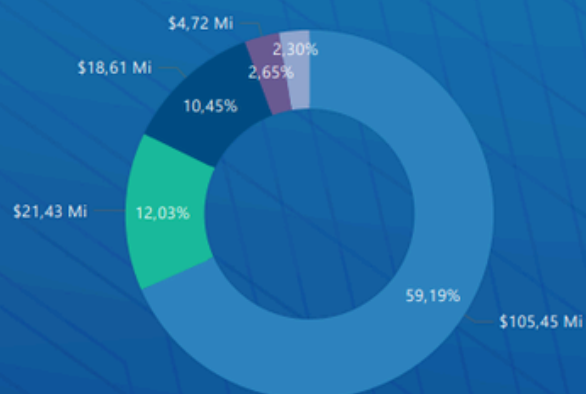


Exportação: Valor Percentuais e participações Jan (2026)

Valor e Percentual de Participação do País no Mês



Valor e Percentual de Participação do Produto no Mês



China EUA Irã Chile México

Carne bovina, desossada, cong. Milho, exceto p/ semeadura Carne bovina, desossada, refrig. Soja, exceto p/semeadura Minérios de estanho

Fonte: Observatório do Desenvolvimento Regional. Edição 1/2026

Link de acesso:

<https://observatorio.sepog.ro.gov.br/Uploads/13042026125511-Janeiro-2026.pdf>

Exportações e importações de Rondônia Jan/fev/Mar (2026)

Fevereiro 2026

Boletim Mensal: Comércio Exterior

Equipe Técnica: Caio Rennê Alfaia de Souza [Assessor X] | Hilda Coelho Gomes Denny [Economista] | Jorge Cesar Ugalde [Assessor III] | Luciano Matos Jucá Junior [Especialista em Políticas Públicas e Gestão Governamental] | Rosângela Lopes Cortez [Agente Administrativo] | Sydney Dias da Silva [Economista] | Teresa Cristina Simoni [Administradora]



Valor total de exportação

Em milhões de dólares *Free On Board* (US\$ FOB)

\$266,29 Mi

Variação em relação ao
mês anterior do mesmo ano

49,47%

Variação em relação ao
mesmo mês do ano anterior

43,95%



Total de quilogramas exportados

Em toneladas

354,12 Mil

Variação em relação ao
mês anterior do mesmo ano

167,96%

Variação em relação ao
mesmo mês do ano anterior

60,88%



Valor total de importação

Em milhões de dólares *Free On Board* (US\$ FOB)

\$272,26 Mi

Variação em relação ao
mês anterior do mesmo ano

13,98%

Variação em relação ao
mesmo mês do ano anterior

99,58%



Total de quilogramas importados

Em toneladas

289,41 Mil

Variação em relação ao
mês anterior do mesmo ano

-1,39%

Variação em relação ao
mesmo mês do ano anterior

147,14%

Saldo da Balança Comercial Fev (2026)

Saldo da balança comercial
Em milhões de dólares *Free On Board* (US\$ FOB)

(\$5,97 Mi)

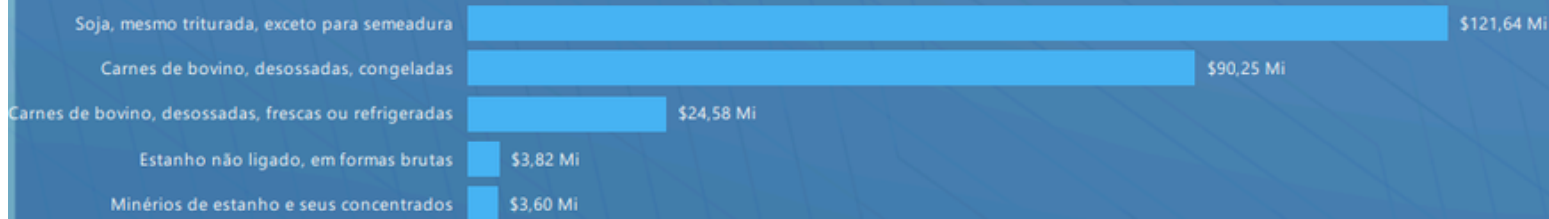
Fonte: Observatório do Desenvolvimento Regional. Edição 2/2026

Link de acesso:

<https://observatorio.sepog.ro.gov.br/c/boletim-mensal---a-partir-de-2024/df43c5e3-f806-ef11-8b51-de322d339400>

Exportação: Valor fev (2026)

EXPORTAÇÃO (Valor)



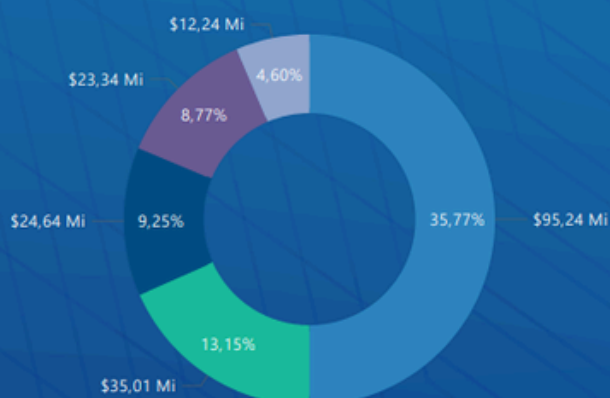
Exportação: (Volume) Toneladas fev (2026)

EXPORTAÇÃO (Volume) - Toneladas

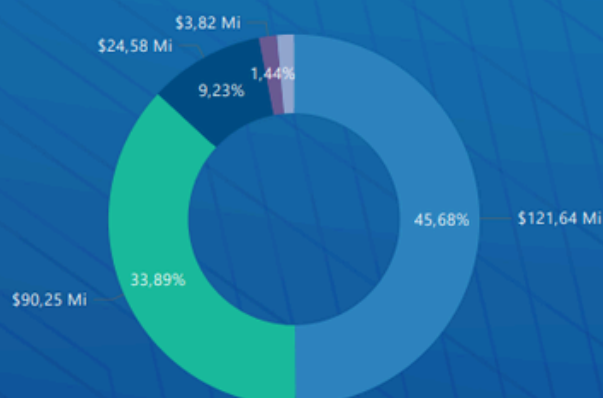


Exportação: Valor Percentuais e participações fev (2026)

Valor e Percentual de Participação do País no Mês



Valor e Percentual de Participação do Produto no Mês



Exportações e importações de Rondônia Jan/Fev/Mar (2026)

Março 2026

Boletim Mensal: Comércio Exterior

Equipe Técnica: Caio Rennê Alfaia de Souza [Assessor X] | Hilda Coelho Gomes Denny [Economista] | Jorge Cesar Ugalde [Assessor III] | Luciano Matos Jucá Junior [Especialista em Políticas Públicas e Gestão Governamental] | Rosângela Lopes Cortez [Agente Administrativo] | Sydney Dias da Silva [Economista] | Teresa Cristina Simoni [Administradora]

✈ Valor total de exportação
Em milhões de dólares *Free On Board* (US\$ FOB)

\$470,65 Mi

Variação em relação ao
mês anterior do mesmo ano

76,74%

Variação em relação ao
mesmo mês do ano anterior

29,88%

✈ Valor total de importação
Em milhões de dólares *Free On Board* (US\$ FOB)

\$293,54 Mi

Variação em relação ao
mês anterior do mesmo ano

7,82%

Variação em relação ao
mesmo mês do ano anterior

137,77%

📦 Total de quilogramas exportados
Em toneladas

819,00 Mil

Variação em relação ao
mês anterior do mesmo ano

131,28%

Variação em relação ao
mesmo mês do ano anterior

25,54%

📦 Total de quilogramas importados
Em toneladas

347,47 Mil

Variação em relação ao
mês anterior do mesmo ano

20,06%

Variação em relação ao
mesmo mês do ano anterior

273,10%

Saldo da Balança Comercial Mar (2026)

Saldo da balança comercial
Em milhões de dólares *Free On Board* (US\$ FOB)

\$177,11 Mi

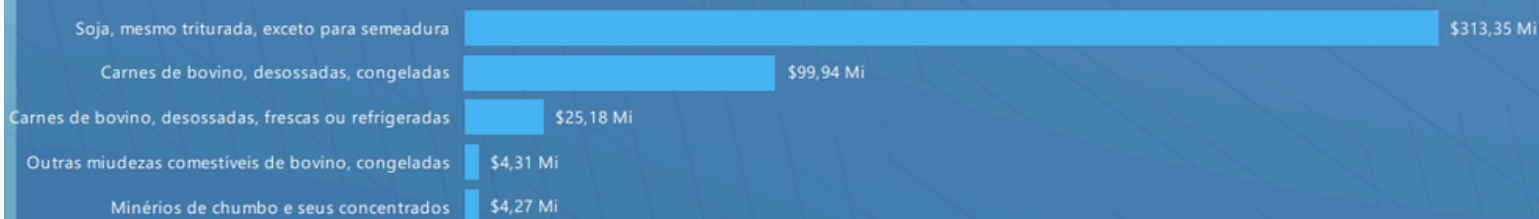
Fonte: Observatório do Desenvolvimento Regional. Edição 3/2026

Link de acesso:

<https://observatorio.sepog.ro.gov.br/c/boletim-mensal---a-partir-de-2024/df43c5e3-f806-ef11-8b51-de322d339400>

Exportação: Valor mar (2026)

EXPORTAÇÃO (Valor)



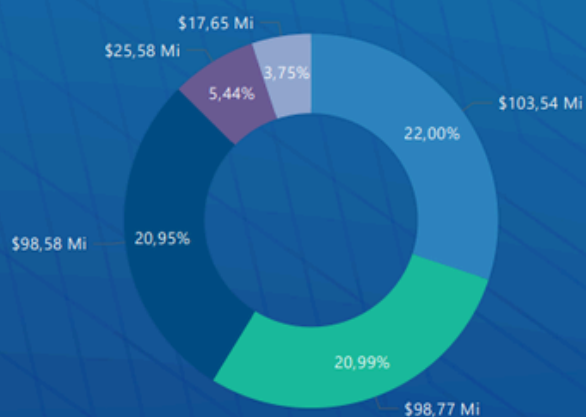
Exportação: (Volume) Toneladas mar (2026)

EXPORTAÇÃO (Volume) - Toneladas

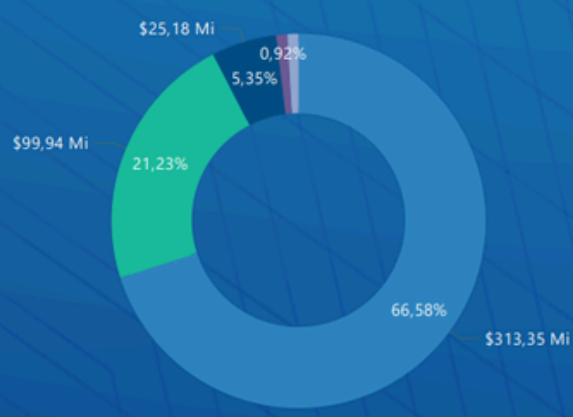


Exportação: Valor Percentuais e participações mar (2026)

Valor e Percentual de Participação do País no Mês



Valor e Percentual de Participação do Produto no Mês



Turquia México China Espanha EUA

Soja, exceto p/semearura Carne bovina, desossada, cong. Carne bovina, desossada, refrig. Out. miudezas de bovino Minerais de chumbo

Fonte: Observatório do Desenvolvimento Regional. Edição 3/2026

Link de acesso:

<https://observatorio.sepog.ro.gov.br/Uploads/13042026125533-Mar%C3%A7o-2026.pdf>